

स्वाध्याय पुस्तिका

مشقی بیاض

اسکول کا نام:

(इयत्ता) جماعت:

نام:

رول نمبر:

موبائل نمبر:

حروفِ تہجی

* دیکھو، پڑھو اور لکھو۔

ا						
ب	پ	ت	ث	ث	ث	ث
ج	چ	ح	خ			
د	ڈ	ذ	ر	ڑ	ز	ژ
س	ش	ص	ض	ط	ظ	
ع	غ	ف	ق	ک	گ	
ل	م	ن	و	ہ	ء	
ی		ے				
کھ	پھ	تھ	ٹھ			
گھ	بھ	دھ	ڈھ	رھ	ڑھ	
لھ	مھ	نھ	وھ	ہھ	ءھ	

حروف تہجی اور انکی شکلیں

حروف تہجی

ا	ب	پ	ت	ٹ	ٹ	ج	چ	ح	خ
د	ڈ	ذ	ر	ڑ	ز	ژ	س	ش	ص
ض	ط	ظ	ع	غ	ف	ق	ک	گ	ل
م	ن	و	ہ	ھ	ء	ی	ے		

حروف تہجی کی شکلیں

پ	ف	ب	ہ	ک	خ
ٹ	ڈ	ظ	ط	ز	ن
ے	ی	پ	ی	ی	ے
ح	ح	خ	خ	خ	خ
ص	ص	ض	ض	ض	ض

ب	ب	پ	پ	پ	ب
ت	ت	ت	ث	ث	ت
ی	ی	پ	ی	ی	ی
ج	ج	ج	چ	چ	ج
س	س	س	ش	ش	س

سوال نمبر ۱: درج ذیل الفاظ کے حروف الگ کیجئے۔

نان = باجا =

یاد = حاجی =

چور = صابن =

ٹاٹ = خواب =

توڑ = تاکے =

سوال نمبر ۲: درج ذیل الفاظ خوشخط نقل کیجئے۔

رتھ

تھک

پھل

گھاٹ

ڈھول

چھاچھ

بھالو

جھولا

کھیل

ٹھاٹ

دھوم

پاڑھ

جماعت اول

سبق نمبر (5)

سوال: دائرے میں دیئے گئے حرف سے لفظ بناؤ۔

انار	اذان	ادرک	ا
_____	_____	_____	پ
_____	_____	_____	ہ
_____	_____	_____	ک
_____	_____	_____	ح

دو حرفوں الفاظ پر مبنی جملے


دو آمو دو	خط لا دو	گڑ لا دو	شک مت کر	غم نہ کر	خدمت کر
حق پر چل	مل کر چل	دل سے مل	وہ گ ہے	یہ تل ہے	یہ خط ہے

ایک سے نو تک کی مشق


ہندسہ لکھنے کی مشق کرو۔
۱، ۲، ۳، ۴، ۵، ۶، ۷، ۸، ۹ عددی علامتیں ہیں۔ ان کو ہندسہ کہتے ہیں۔

۱									
۲									
۳									
۴									
۵									
۶									
۷									
۸									
۹									

ترتیب وار عددوں کی جھنڈیاں۔ خالی جگہ میں مناسب عدد لکھو۔



جمع کی گاڑی دیکھو۔



کیا جمع بنانے کے لیے مزید الفاظ ہیں؟ جیسے یکجا کرنا،

عدد کے مطابق موتی بناؤ اور جمع کرو۔

<input style="width: 100%; height: 20px;" type="text"/>	+	<input style="width: 100%; height: 20px;" type="text"/>
۳		۲
<input style="width: 100%; height: 20px;" type="text"/>		
<input style="width: 10%; height: 20px;" type="text"/>		

تصویریں گنو اور جمع کرو۔



۳

تین

+

جمع



۵

پانچ

=

آٹھ



۴

+



۳

=



۵

+



۴

=



۴

+















۴

=

صفر ملانا

جمع کرتے ہوئے عدد لکھو اور مناسب تصویریں بناؤ۔


	+		=	
<input type="text" value="۲"/>		<input type="text" value="۰"/>		<input type="text" value="۲"/>
	+		=	
<input type="text" value="۳"/>		<input type="text" value="۰"/>		<input type="text"/>
	+		=	
<input type="text" value="۱"/>		<input type="text" value="۰"/>		<input type="text"/>
	+		=	
<input type="text" value="۵"/>		<input type="text"/>		<input type="text"/>


آؤ، جمع کی مشق کریں۔

$۲ + ۱ =$	<input type="text"/>
$۳ + ۵ =$	<input type="text"/>
$\begin{array}{r} ۲ \\ + \\ ۲ \\ \hline \end{array}$	$\begin{array}{r} ۷ \\ + \\ ۰ \\ \hline \end{array}$

$۵ +$	<input type="text"/>	$= ۷$	
$۸ +$	<input type="text"/>	$= ۹$	
$۲ +$	<input type="text"/>	$= ۵$	
<input type="text"/>	$+$	<input type="text"/>	$= ۸$

اپنے ساتھیوں کی تختی پر تفریق کرو۔






جس تصویر میں ٹوکری کے اندر کتا ہے اس کے نیچے کے میں رنگ بھرو۔

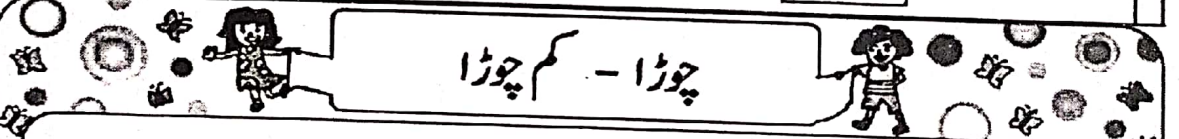





جس تصویر میں آدمی گاڑی کے باہر ہے اس کے نیچے کے میں رنگ بھرو۔







چوڑے راستے والی تصویر کے نیچے کے میں رنگ بھرو۔





کم چوڑے برش کی تصویر کے نیچے کے میں رنگ بھرو۔



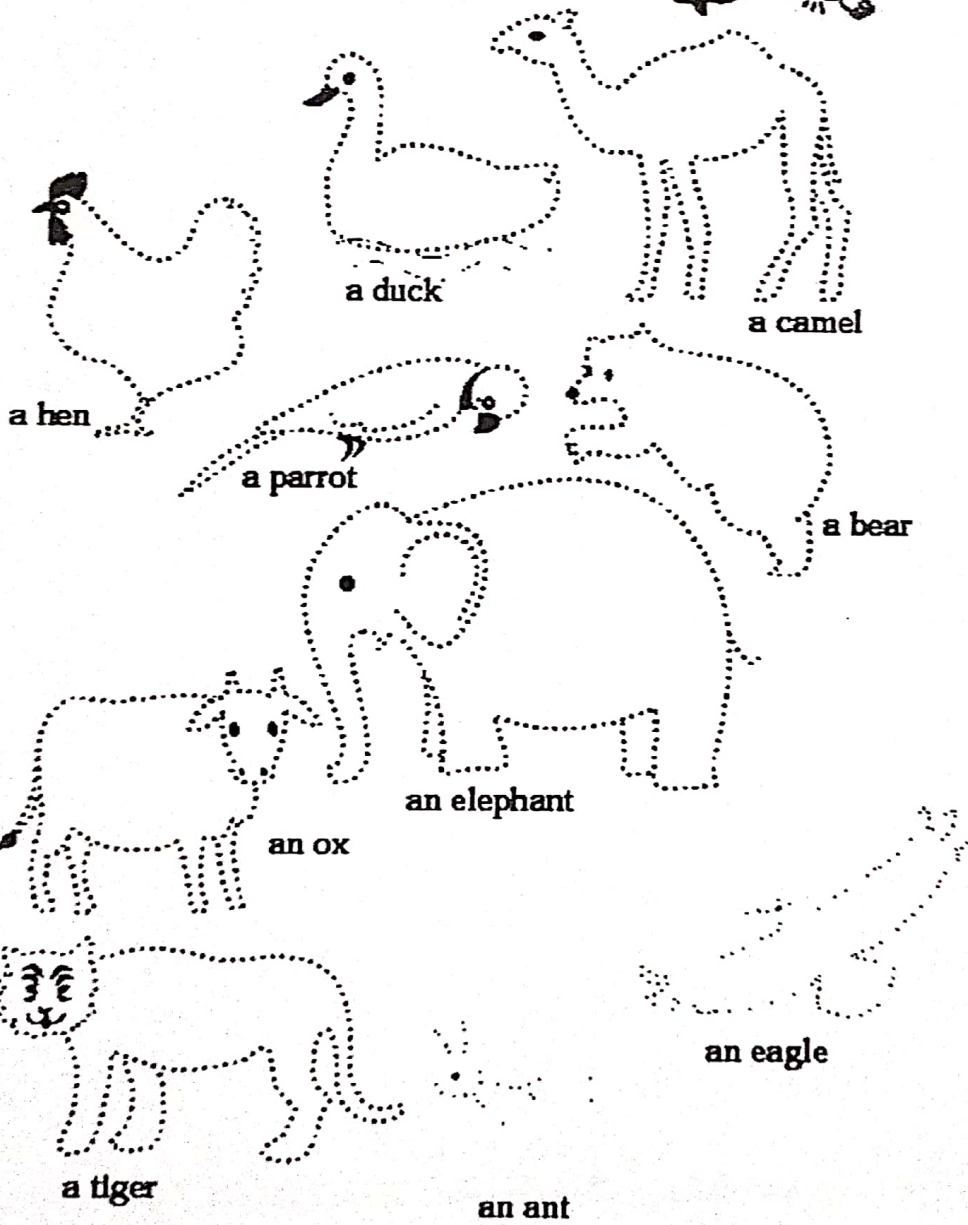







3.6 Have Fun with Animals

1. Join the dots, colour the picture and tell what is it.



نقطے جوڑ کر حرف مکمل کرو۔

b

c

p

T

D

F

m

n

a

سوال نمبر: A سے Z تک الفبا کی خوشخط نقل کیجئے۔

A

B

C

D

E

F

G

H

I

J

K

L

M

N

O

P

Q

R

S

T

U

V


W

X

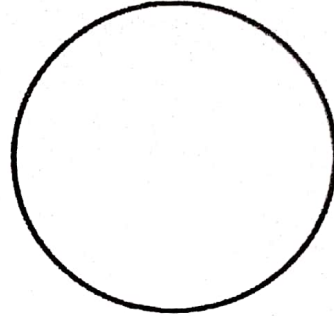
Y

Z

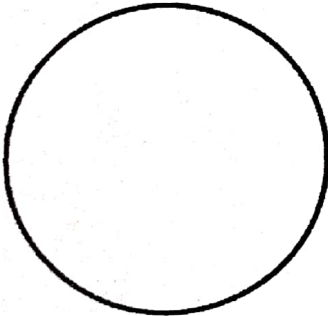
درج ذیل میں رنگ بھریے۔



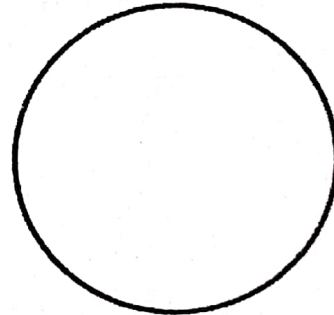
Orange




Pink




Red



Blue



Yellow



Black

